全国统一服务热线

4008 169 899

合　格　证 CERTIFICATE OF QUALITY
检验员：

河南三元光电科技有限公司

HE NAN SAN YUAN PHOTOELECTRIC TECHNOLOGY CO.,LTD

营销中心：郑州市金水区通泰路与宏昌街商都世贸中心D座24层

电话：0371-58508566

生产厂址：河南省光山县官渡河产业集聚区三元远红外电子电器产业园

电话/传真：0376-8865898/8865069

http://www.sanra.cn

E-mail:sale@sanra.cn

欢迎关注企业微信号

三元光电·远红外

中国·远红外核心技术　健康·环保·节能

电子调温取暖器

SYK(BL)-1900A/SYK(BL)-1900B

使用说明书

尊敬的用户：

感谢您使用本公司生产的产品。在使用前，请您仔细阅读本说明书，正确掌握本产品使用方法，以便充分利用它的优异性能。相信它会给您和您的家人生活带来方便与舒适。

请保留好说明书，以备日后查阅。如果您在使用过程中遇到问题，请与当地分公司或经销商，也可直接与我公司联系，我们将竭诚为您服务！

目　录

产品介绍 …… 1

产品特点 …… 1

技术规格参数 …… 1

结构示意图 …… 2

操作说明 …… 2

安全注意事项 …… 3

清洗与保养 …… 4

免责声明 …… 4

保 修 卡

用户姓名		产品型号		
联系电话		购买日期		
详细地址				
维修记录				
日　　期	维修内容	更换零部件	维修人员	客户确认

保修说明

一、购买本产品，请认真填写此卡，仔细阅读以下保修条款，以确保产品得到有效保修。

1. 用户在购买产品时认真保管此卡，并请销售商盖章确认。
2. 保修时需同时提供本保修卡。
3. 本保修卡所填资料属实，否则无效。
4. 产品保修期为一年，在保修期内如产品发生故障，属原器件品质不良或制作问题，本公司提供免费维修及部件更换。

二、下列原因造成产品损坏不能正常使用，不在保修范围内。

1. 未按照说明书使用及安装造成的损坏。
2. 一切人为或意外造成的产品损坏。
3. 未经本公司认可的维修，改装或产品封口贴纸破裂者。
4. 产品表面外壳的老化，碰伤及划痕。

三、保修期满后，用户仍可得到本公司提供维修服务，但要支付相应费用。

器。

10、取暖器不得直接置于电源插座下面。

11、浴缸、喷头或游泳池的四周不得使用本取暖器。

12、严禁加热罐头之类密封性物品，防止爆炸，发生危险。

13、器具周围禁止放置易燃易爆物品，防止意外发生。

14、器具表面严禁使用硬质物质敲打或放锅时重量冲击，防止微晶板破裂。如发生破损请勿使用。

建议：为保证健康并延长产品使用寿命，请避免使用铝制炊具。

清洗与保养

1、使用后，炉面表面温度很高，请勿立即进行清洁，防止烫伤！

2、清洁前请先关机并把电源插头拔离插座，冷却 2 小时待产品不烫手后方可进行。

3、禁止将产品直接浸入水中清洗或直接用水冲洗。

4、炉面的污垢可用柔软湿布沾少量的中性洗洁剂或少量牙膏进行擦拭，然后再用柔软的湿抹布擦拭至不留残渣，不可使用有腐蚀性的清洗剂或稀释剂进行清洗。

免责声明

以下情况不属于本公司责任范围：

1、遇不可抗因素对本产品造成的破坏引起的火灾或电击事故；

2、人为不合理改动本产品引发的事故；

3、非专业人员对其维修，或更换不合格配件造成的事故。

4、因违反操作规程或安全注意事项所造成的的一切后果本公司不承担任何法律责任。

产品介绍

1、产品名称：电子调温取暖器

2、执行标准：中华人民共和国国家标准：GB4706.1，GB4706.23

产品特点

电子调温取暖器系我公司自主研制开发的节能环保产品，豪华钢化艺术玻璃工艺，多极聚能发热系统国际领先。制热、外观等多项核心技术获得国家发明专利，专利号：ZL2013104174281。电子调温取暖器的问世，彻底告别祖祖辈辈烟熏火燎烧柴、烧炭取暖旧俗，成为家居取暖新革命。

一、取暖快面积大 即开即热 15-20m² 的房间 30 分钟时即可全面升温。

二、告别烟熏火燎 享受健康生活 无明火、无灰尘、无噪音、无污染。

三、豪华钢化艺术玻璃工艺 耐磨、耐高温、防腐、易清洁。

四、高效节能 独有专利技术，多极聚能发热盘高效节能。

五、触摸遥控，人性化，智能化设计,满足现代家庭需求。

六、认证产品安全可靠 所有关键元器件均通过国家实验室检测并通过 3C 认证，内置防倾倒断电保护，保障安全。

七、全国联保售后无忧 整机保修一年，终身维护。

技术规格参数

产品名称	电子调温取暖器	
规格型号	SYK(BL)-1900A	SYK(BL)-1900B
额定电压	220V～	220V～
额定功率	1900W	1900W
频　　率	50Hz	50Hz
产品尺寸	56×56×12cm	49×49×12cm

结构示意图

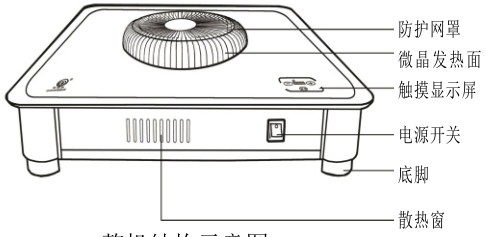

整机结构示意图

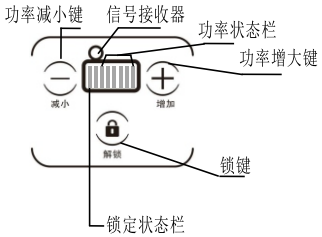

面板触摸显示屏

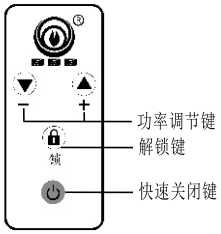

遥控器

操作说明

一、打开包装取出产品，安装上防护罩，检查确认电源符合本机要求后，方可将插头插入电源插座。

二、打开电源开关发出嘀声，指示灯亮，面板触摸显示屏“锁定状态栏”方格闪烁，如不进行操作，“锁定状态栏”方格闪烁 7 次（秒）停止并锁定。

注意：本取暖器定时功能仅限于工作时长届满后自动关闭 。

三、对应显示屏或遥控器按键操作即可使用。功率状态栏共有 6 个档位格，按“+”或“-”键功率顺序递增或递减。

四、停止操作 7 秒钟后触摸显示屏自动锁定，按触摸显示屏 “解锁”键 3-5 秒钟或遥控器“解锁”键可解除锁定。

五、遥控器“OFF” 键可一键关闭机器。

六、停止使用时应先减小至待机状态再关闭电源开关，拔掉电源插头。

七、如长时间不使用时，请拔掉电源插头。

安全注意事项

取暖器使用后，发热区表面高温，请勿触摸或进行清洁，防止烫伤！

为保证使用安全，避免您和他人造成伤害和财产损失，请您务必遵守以下安全注意事项。不遵守安全警告而错误使用时可能导致事故发生。

1、使用前请先确认电压符合 220V～ 50Hz 本机规格并带有可靠接地的电源插座。建议不与其它大功率电器共用一个电源插座。

2、本取暖器的防火保护罩是用于防止直接接触发热元件的，当取暖器使用时，防火保护罩必须安装在位。

3、防火保护罩对儿童和残疾人没有提供全面的保护。

4、为避免过热，禁止覆盖取暖器。

5、使用时请将本机放置在干燥并平稳的地方。

6、禁止用水直接冲洗器具，防止浸水损坏器具。

7、禁止在无人看管的情况下使用器具，避免引发事故。

8、如果电源线损坏或破皮现象，用户不得自行更换，需由厂家或指定的维修点或类似的专业技术人员进行更换。

9、因为取暖器的被覆盖或不正确的放置会引起火灾危险，故不得利用带有可自动接通电源的程序器、定时器或任何其它装置来使用本取暖