



# 产品使用说明书

红外炉(喜盈门) SYHW-PDTL-X



## 河南三元光电科技有限公司

HE NAN SAN YUAN PHOTOELECTRIC TECHNOLOGY CO., LTD

营销中心：郑州中原区须水镇须水街商都科技园D座2401  
电话：0371-5850366  
公司地址：河南郑州中原区须水镇须水街商都科技园  
电话/传真：0376-8865998/8865069  
E-mail: sale@sanra.cn <http://www.sanra.cn>



3. 下列情况, 不属免费服务范围, 但可实行收费修复、终身服务:

- 不能出示保修证或发票;
- 发票涂改;
- 意外因素和使用不当造成损坏;
- 未经我公司许可, 自行修理造成的损坏;
- 撕毁无效标签损坏的;
- 超过三包有效期, 经修复仍可继续使用。

4. 三包有效期自开发票之日起计算(扣除因修理占用和无零配件待修的时间)。

### 保修卡

用户姓名		产品型号	
联系电话		购买日期	
详细地址			
维修记录			
日期	维修内容	更换零部件	维修人员 客户确认

经销商:

### 保修说明

对于超过保修期的产品, 三元服务人员上门提供有偿服务, 有偿费用(超包收费)包括修理人工费和零部件费。用户所有的费用以维修人员出示的三元统一收费标准收费, 并由服务人员开具收费凭证。

尊敬的用户:

感谢您使用本公司生产的产品。在使用前, 请您仔细阅读本说明书, 正确掌握本产品使用方法, 以便充分利用它的优异性能。相信它会给您和您的家人生活带来方便与舒适。

请保留好说明书, 以备日后查阅。如果您在使用过程中遇到问题, 请与当地分公司或经销商, 也可直接与我公司联系, 我们将竭诚为您服务!

全国统一服务热线

**4008 169 899**

## 目 录

技术规格参数.....	1
用途与特性.....	1
产品结构.....	2
安全注意事项.....	2-4
操作说明.....	5
清洁与维护.....	6
免责声明.....	6
用户须知.....	6-7
保修卡.....	7

## 一 技术规格参数

型 号	SYHW-PDTL-X
额定功率	1355W
额定电压	220V~
额定频率	50Hz
执行标准	中华人民共和国国家标准: GB4706.1 GB4706.14

## 二 用途与特性

本产品系我公司自主研发开发的新一代民用电灶具,产品的核心技术远红外聚能辐热盘在国际上领先。制热、工艺等多项核心技术获得国家专利。产品无辐射,无污染,热效高,健康环保,外形美观大方,具有以下特性:

- **升温快,体积小**  
即开即热,炉面温度最高可达550度以上,节省桌面空间,尤其适合火锅、煲汤、烧烤。
- **不挑锅**  
不锈钢锅、铁锅,陶瓷锅 耐高温平底锅具均可使用。(提示:铝制锅具禁止使用)
- **无辐射**  
采用红外线发热原理,无高频电磁波辐射,无明火,不产生一氧化碳,属于无污染和无有害人体物质的健康产品。
- **易操作**  
操作方便,满足各种烹饪需求。
- **易清洁**  
采用航天专用微晶面板,易清洁,经久耐用。
- **寿命长**  
远红外聚能辐热盘采用当前最先进的电热转换技术,使用寿命是其它电热产品的1~3倍。

1

- 经常保持整机清洁,长期不使用时应用塑料袋和纸箱包好,以免灰尘和昆虫进入机内造成故障。

※ 注意:清理或维护之前,从电源插座上拔下本机插头。

## 七 免责声明

以下情况不属于本公司责任范围:

- 遇不可抗因素对本产品造成的破坏引起的火灾或电击事故;
- 人为不合理改动本产品引发的事故;
- 非专业人员对其维修,或更换不合格配件造成的事故;
- 因违反操作规程或安全注意事项所造成的一切后果本公司不承担任何法律责任;

## 八 用户须知

尊敬的用户:

再次感谢您对三元产品的厚爱与支持,我公司将按照《中华人民共和国消费者权益保护法》和相关法律法规的有关规定,凭此保修证或发票,为您提供下列服务:

1. 整机免费保修一年。
2. 主要零部件免费保修一年。

6

## 五 操作说明

1. 使用前请仔细阅读本说明书, 遵守操作流程。
2. 打开包装取出产品, 检查确认无极旋钮开关处于关闭状态(关), 方可将插头插入电源插座。
3. 接通电源(插头插入电源插座)后, 电源指示灯亮, 电源已接通。
4. 顺时针扭动旋钮, 调至所需温度。
5. 停止使用时应先关无极旋钮开关, 再拔掉电源插头。

※ 温馨提示: 为保证健康并延长产品使用寿命, 请避免使用铝制锅具。


## 适用锅具



不锈钢锅



铁制煎炒平底锅



耐高温玻璃锅

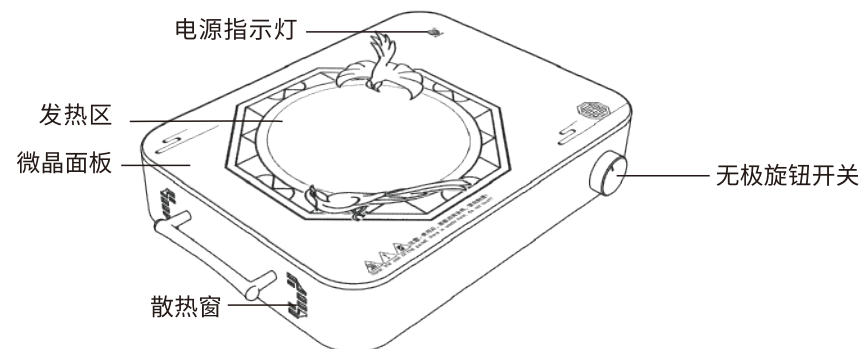


砂锅

## 六 清洗与维护

- 微晶板、机体轻微污垢请用湿抹布擦拭, 油污用中性清洁剂擦拭(请勿用坚硬的刷子刷洗机体)。
- 请勿用水喷淋、冲洗。清洁时防止水流入机内, 清洁后需用干布擦干水渍并晾干后再使用。
- 请保持锅具底部干净, 以免锅底污垢烧结在微晶板上。

## 三 产品结构



## 四 安全注意事项




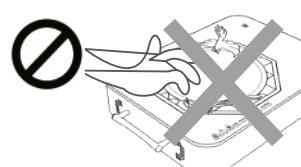
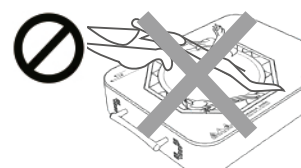
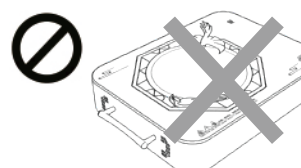
### 禁止标志

凡带有该标志的内容, 是必须禁止的行为, 否则可能会造成产品损坏或危及使用者的人身安全。



凡带有该标志的内容, 是使用者必须引起重视的部分, 否则会因操作不当引起产品损伤或造成其它损失。

 <p>本型号产品使用220V~50Hz电源</p>	 <p>必须使用截面大于1.0mm<sup>2</sup>的电源导线, 10A三芯插座并进行可靠接地</p>
 <p>不要让机器压住电源线或人为踩踏电源线, 切勿以拉扯电源线的方法拔出电源插头</p>	 <p>当电源线出现破损或插头出现磨损时, 切勿使用。电源线磨损或损坏, 必须到厂家指定的维修点更换</p>
 <p>有煤气等易燃气体泄露时</p> <ul style="list-style-type: none"> <li>• 关闭气体泄漏的阀门, 打开门窗</li> <li>• 不要拔或插机器的电源插头</li> </ul>	 <p>以下情况请拔下电源插头</p> <ul style="list-style-type: none"> <li>• 清洁及维修前, 请拔下电源插头</li> <li>• 长时间停止使用时, 应拔掉电源插头, 以防触电</li> </ul>

 <p>请勿让儿童及没有意识行为能力的人接触机器</p>	 <p>使用过程中产品表面会变烫, 使用后尚有余温, 请勿触摸</p>
 <p>请勿直接在机器表面直接烧烤食物</p>	 <p>请勿以纸张、布等无关物品垫在面板上加热</p>

#### 注意事项

- ※ 本产品不可在外接定时器或独立的遥控控制系统的方式下运行。
- ※ 警告：如果微晶玻璃表面有裂纹, 关掉器具避免可能出现的电击。